

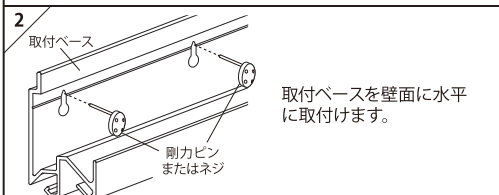
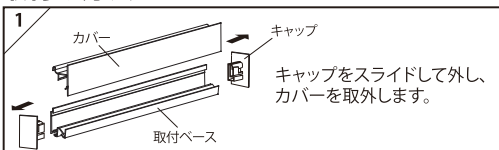
nuggecy-hook

ナゲシフック



●取付け場所 壁 (石こうボード/木)

取付け方法



石こうボード等 ※ピンはピン穴全てに最後まで押込んで下さい。



①剛力ピンの上下を確認し、穴の上部に針を沿わせて剛力ピンの凸部分を穴にしっかり押込みます。

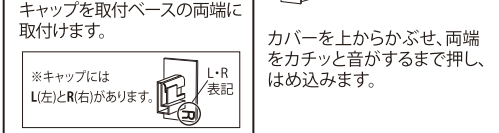
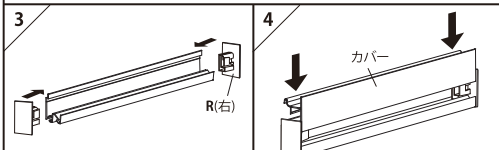


②細ピンを剛力ピンの左右上下4か所にコイン・カナヅチ等で押込み固定します。

木壁・木棧等



ドライバーでネジ止めします。



●本体を壁面から取外す際にキャップをスライドさせると簡単にカバーが外せます。

フック取付け方法



○フック・トレイはお好みでご購入下さい。

- ・ZS02121 フック小
- ・ZS02131 フック大
- ・ZS02061 トレイ

商品について

品番商品名	商品名	寸法 W×H×D(mm)	入数 (細ピンは予備含)				
			本体	剛力ピン	細ピン	ネジ	フック
ZS02081	ナゲシフック 900 ダーク	900×55×27	1組	5本	23本	5本	5ヶ
ZS02091	ナゲシフック 900 ホワイト	900×55×27	1組	5本	23本	5本	5ヶ
ZS02101	ナゲシフック 1800 ダーク	1800×55×27	1組	8本	37本	8本	8ヶ
ZS02111	ナゲシフック 1800 ホワイト	1800×55×27	1組	8本	37本	8本	8ヶ

材 質 ナゲシフック：アルミラッピング/キャップ：樹脂/剛力ピン：樹脂・ステンレス/細ピン：ステンレス/ネジ：スチールメッキ/フック：スチールメッキ

安全 荷重	本体 (本体・フック等の合計荷重)		フック	
	石こうボード (剛力ピンで取付け)	5 kg まで	木壁・木棧 (ネジで取付け)	10 kg まで

※安全荷重は取付面の強度によって異なります。

- 注意
- この商品は壁面用です。天井面では使用しないで下さい。
 - 貴重品やこわれやすい物の上では、使用しないで下さい。
 - 貴重品やこわれやすい物を置かないで下さい。
 - 子供の手の届かないところに設置して下さい。
 - ピン・ネジ先は尖っているので指などにささないように注意して下さい。
 - 垂直以外の方向には荷重をかけないで下さい。
 - 掛け物を引っ掛けないで下さい。
 - 安全の為に定期的に点検・清掃して下さい。

株式会社サンワカンパニー
http://www.sanwacompany.co.jp/
MADE IN JAPAN



DM182