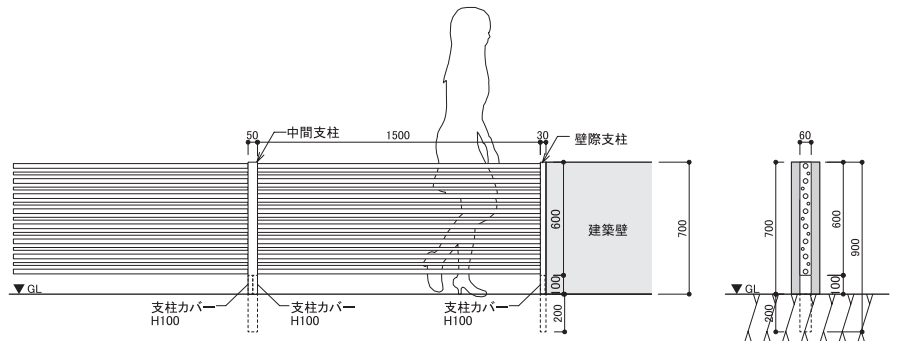


設計例

■地中埋め込み設置納まり

グリンプス水平パネル	:H600×W1500mm	¥15,000
壁際支柱または中間支柱	:L900mm	¥4,000×2
支柱カバー	:L500mm~(現場カット)	¥2,000~

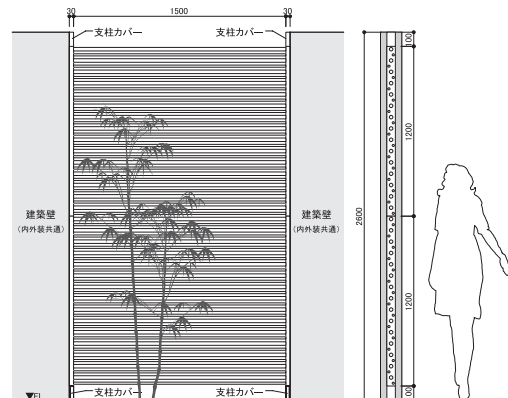
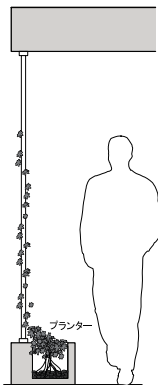

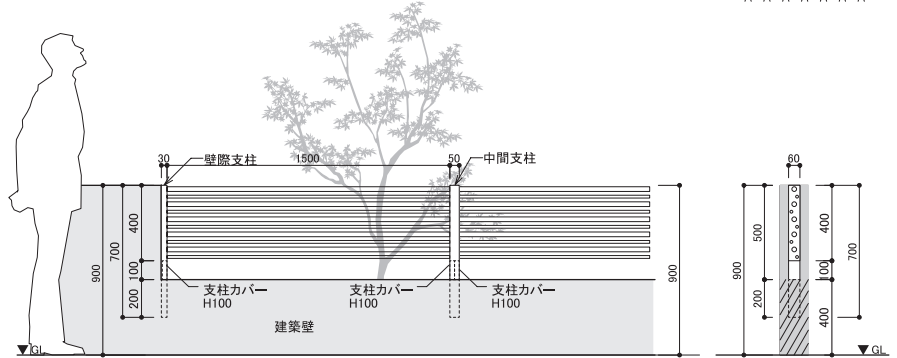
※安全の為、支柱の埋め込み深さは200mm以上を確保してください。



■ブロック塀などの設置納まり

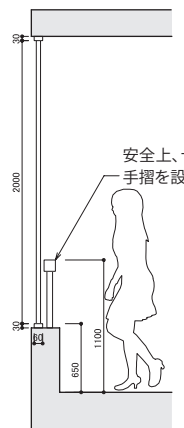
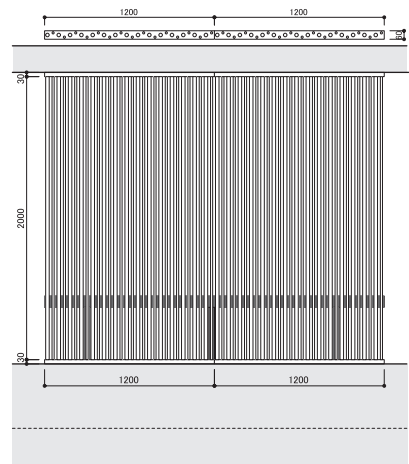
グリンプス水平パネル	:H400×W1500mm	¥11,500
壁際支柱または中間支柱	:L700mm	¥4,000×2
支柱カバー	:L500mm~(現場カット)	¥2,000~

※安全の為、支柱の埋め込み深さは200mm以上を確保してください。



■壁面緑化スクリーン

グリンプス垂直パネル	:H2000×W1200mm	¥34,500×2
壁際支柱	:L2400mm	¥10,000×2
合計		¥89,000

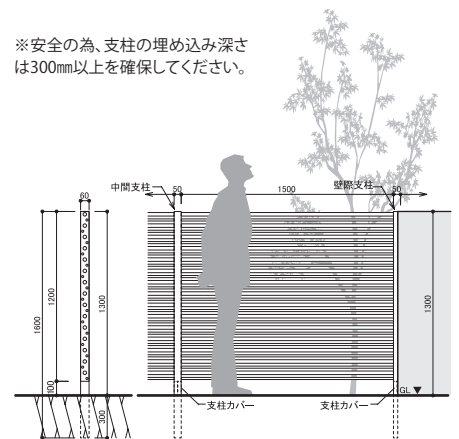


安全上、十分な強度を確保した手摺を設けてください。

■目隠しスクリーンパーティション

グリンプス水平パネル	:H1200×W1500mm	¥30,500×2
壁際支柱	:L2600mm	¥12,000×2
支柱カバー	:L500mm(現場カット)	¥2,000
合計		¥87,000

※安全の為、支柱の埋め込み深さは300mm以上を確保してください。



■高尺スクリーン/バルコニー等高所への設置

グリンプス垂直パネル	:H2000×W1200mm	¥34,500×2
壁際支柱	:L2400mm	¥10,000×2
合計		¥89,000

※バルコニーなどへの設置は転落防止措置を施した上で、化粧材としてスクリーンパネルを設置してください。
※水平方向の使用は足掛かりやお子様のおよび登りなど大変危険ですので、おやめください。

■高尺フェンスの設置 (GL~H1300)

グリンプス水平パネル	:H1200×W1500mm	¥30,500
壁際支柱または中間支柱	:L1600mm	¥8,000×2
支柱カバー	:L500mm~(現場カット)	¥2,000~