

FAX送信日

月

日

送信枚数

/

枚

お見積り書返信方法

 FAX メール

送信先はP.19をご参照ください

※は必須項目です。

ご連絡先	お名前※ (会社名)	フリガナ	フリガナ	お得意先番号	お得意先番号がない・不明な方は無記入で結構です				
	ご住所※	フリガナ							
	TEL※ ハイフンなし				携帯電話 ハイフンなし				
	FAX ハイフンなし				メール アドレス	@			
	物件名				振込名義人				

お届け先	<input type="checkbox"/> 上記住所と同じ <input type="checkbox"/> 下記住所へお届け							
	お名前 (会社・現場名)							ご担当者様
	お住所	フリガナ						ご注文の際には地図が必要です。
	TEL				緊急連絡先 (携帯電話など)			

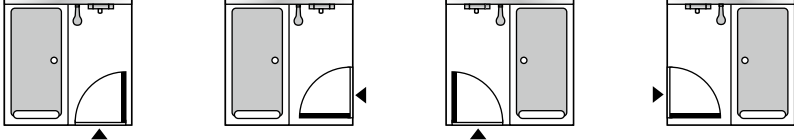
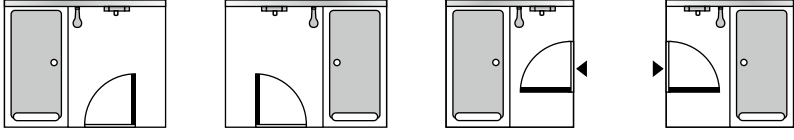
支払い方法	<input type="checkbox"/> クレジットカード決済 クレジットカード決済は、VISA、MasterCard、JCB、アメックス、ダイナースでお支払いいただけます。							
	<input type="checkbox"/> 銀行振込 <input type="checkbox"/> 郵便振替 銀行振込、郵便振替の場合、別途手数料がかかります。							
	<input type="checkbox"/> 後払いサービス(上限30万) <input type="checkbox"/> 事業者様向け後払いサービス(上限1,000万)							

## 施工について

該当する□にチェックを入れてください。

確認項目	チェック項目			
建物の種類	<input type="checkbox"/> 戸建て	<input type="checkbox"/> その他( )	お風呂の台数	( )台
建物の工法	<input type="checkbox"/> 木軸	<input type="checkbox"/> 2×4	<input type="checkbox"/> 鉄骨	<input type="checkbox"/> RC <input type="checkbox"/> その他( )
現場状況	<input type="checkbox"/> 新築 <input type="checkbox"/> リフォーム <input type="checkbox"/> 増築			
進入可能車両	<input type="checkbox"/> 4t車入場可 <input type="checkbox"/> 2t車入場可			
既存のお風呂の種類	<input type="checkbox"/> 在来工法(既存サイズ: ) <input type="checkbox"/> ユニットバス(既存サイズ: )			
作業時間の制約	<input type="checkbox"/> 制約あり <input type="checkbox"/> 制約なし ※夜間・早朝工事・土日祝日の工事希望の場合はご記入ください。( )時から( )時まで			
現場図面 [必須]	<input type="checkbox"/> 平面 <input type="checkbox"/> 断面 <input type="checkbox"/> 地図 <input type="checkbox"/> その他 ※リフォームの場合はリフォーム前とリフォーム後、両方ご送付ください。			
搬入時の仮置きスペース(約1坪)	<input type="checkbox"/> あり <input type="checkbox"/> なし		壁パネル加工スペース(約1坪)	<input type="checkbox"/> あり <input type="checkbox"/> なし
窓の有無	<input type="checkbox"/> 1ヶ所 <input type="checkbox"/> 2ヶ所 <input type="checkbox"/> その他 <input type="checkbox"/> なし			
組立設置希望日	( )月( )日 希望時間( )時( )分 ※AM8:00~AM10:00 30分単位			
現場確認希望日	第1希望日:( )月( )日 第2希望日:( )月( )日 第3希望日:( )月( )日			

本商品は現場確認を基にお見積りをさせていただきますので、このシートに必要な事項をご記入の上、お問い合わせください。

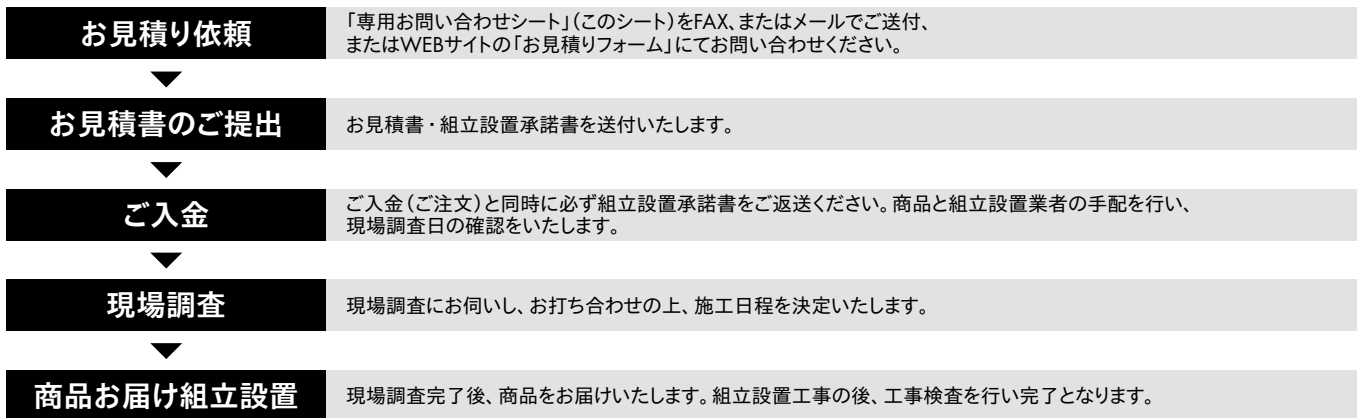
No.	確認項目	チェック項目
1	設置階	<input type="checkbox"/> 1階用 <input type="checkbox"/> 階上用
2	浴室サイズ	<input type="checkbox"/> 1216 <input type="checkbox"/> 1616 <input type="checkbox"/> 1620
3	床の仕様	<input type="checkbox"/> 浴槽パンなし仕様 <input type="checkbox"/> 浴槽パンあり仕様 ※階上の設置、またはおそうじ浴槽を設置する場合は《浴槽パンあり仕様》をお選びください。
4	地域	<input type="checkbox"/> 一般地 <input type="checkbox"/> 準寒冷地 水栓寒冷地仕様、トラップは一般仕様 <input type="checkbox"/> 寒冷地 水栓寒冷地仕様、トラップ保温材付き
5	設置脚	<input type="checkbox"/> 1階用土間設置・設置高さ475mm <input type="checkbox"/> 吊り架台設置 1216 <input type="checkbox"/> 階上用2×4吊り架台設置 1216 <input type="checkbox"/> 1階用土間設置・設置高さ550mm <input type="checkbox"/> 吊り架台設置 1616,1620 <input type="checkbox"/> 階上用2×4吊り架台設置 1616 <input type="checkbox"/> 土間設置・設置高さ300mm <input type="checkbox"/> 階上用2×4吊り架台設置 1620 <input type="checkbox"/> 土間設置・設置高さ230mm 《浴槽パンあり仕様》のみ選択可能です。
6	ドア位置	<input type="checkbox"/> A(Rタイプ) <input type="checkbox"/> B(CRタイプ) <input type="checkbox"/> C(Lタイプ) <input type="checkbox"/> D(CLタイプ)  <input type="checkbox"/> E(RCタイプ) <input type="checkbox"/> F(LCタイプ) <input type="checkbox"/> G(CCRタイプ) <input type="checkbox"/> H(CCLタイプ)  ※「E(RCタイプ)」「F(LCタイプ)」は1620のみ、「G(CCRタイプ)」「H(CCLタイプ)」は1616、1620のみ選択可能です。
7	壁の高さ	<input type="checkbox"/> H2000mm <input type="checkbox"/> H2140mm
8	壁の色	<input type="checkbox"/> 墨モルタル <input type="checkbox"/> トラバーチン <input type="checkbox"/> ホワイトオーク <input type="checkbox"/> ロウグレイ <input type="checkbox"/> ロウライト <input type="checkbox"/> プレーンホワイト
9	浴槽の色	<input type="checkbox"/> FRP ホワイト <input type="checkbox"/> 人工大理石 スーパーホワイト <input type="checkbox"/> 人工大理石 ストーンブラック
10	浴槽エプロンの色	<input type="checkbox"/> ホワイト <input type="checkbox"/> ブラック 《浴槽パンあり仕様》のみ選択可能です。
11	浴槽保温	<input type="checkbox"/> 浴槽保温なし <input type="checkbox"/> 浴槽保温あり
12	ふろフタ	<input type="checkbox"/> 巻きフタ <input type="checkbox"/> 2枚フタ <input type="checkbox"/> 断熱2枚フタ(取手付き) ※《浴槽保温なし》は巻きフタまたは2枚フタ、 《浴槽保温あり》は断熱2枚フタ(取手付き)をお選びください。
13	浴槽の洗浄機能	<input type="checkbox"/> おそうじ浴槽なし <input type="checkbox"/> おそうじ浴槽あり(お湯はり連動なし) <input type="checkbox"/> おそうじ浴槽あり(お湯はり連動あり) ※おそうじ浴槽は《浴槽パンあり仕様》のみ設置可能です。
14	循環アダプター	<input type="checkbox"/> 循環アダプターあり <input type="checkbox"/> 循環アダプターなし
15	浴槽排水栓	<input type="checkbox"/> ポップアップ排水栓 <input type="checkbox"/> 自動排水栓 ※《おそうじ浴槽なし》はポップアップ排水栓、 《おそうじ浴槽あり》は自動排水栓をお選びください。
16	バス水栓	<input type="checkbox"/> バス水栓なし <input type="checkbox"/> 壁付サーモバス水栓 <input type="checkbox"/> デッキ式サーモバス水栓 ※《浴槽パンあり仕様》はデッキ式サーモバス水栓、《浴槽パンなし仕様》は壁付サーモバス水栓をお選びください。 ※バス水栓は《カウンターなし》または《おそうじ浴槽あり》の場合お選びいただけません。
17	カウンター	<input type="checkbox"/> カウンターなし <input type="checkbox"/> ショートカウンター
18	カウンターの色	<input type="checkbox"/> ホワイト <input type="checkbox"/> ブラック ※《ショートカウンター》選択時のみお選びいただけます。

No.	確認項目	チェック項目		
19	床の色	<input type="checkbox"/> FRP 単色ホワイト <input type="checkbox"/> FRP 単色ライトグレー <input type="checkbox"/> 人工大理石 石目アースグレー <input type="checkbox"/> 人工大理石 石目モカベージュ <input type="checkbox"/> 人工大理石 石目クリアホワイト <small>※人工大理石の場合、排水口フタがステンレスになります。</small>		
20	ドア	<input type="checkbox"/> クリーン折り戸800 (5mm段差) <input type="checkbox"/> クリーン折り戸700 (5mm段差) <small>アタッチメント付き</small> <input type="checkbox"/> クリーン開き戸800 (5mm段差) <input type="checkbox"/> クリーン開き戸700 (5mm段差) <small>アタッチメント付き</small> <input type="checkbox"/> クリーン開き戸800 (透明ガラス・5mm段差) <input type="checkbox"/> クリーン開き戸800+ガラス窓 (透明・5mm段差) <small>H2140mm用。ドア位置「B (CRタイプ)」または「D (CLタイプ)」で、1616、1620のみお選びいただけます。</small> <input type="checkbox"/> クリーン片引き戸 (5mm段差) <small>ドア位置「G (CCRタイプ)」 「H (CCLタイプ)」の場合お選びいただけません。1216でドア位置「B (CRタイプ)」または「D (CLタイプ)」の場合お選びいただけません。</small> <small>※ガラスドアの場合、サッシの色はシルバーのみ、納期約3週間となります。</small>		
21	ドアサッシの色	<input type="checkbox"/> ホワイト <input type="checkbox"/> シルバー		
22	シャワー水栓	<input type="checkbox"/> サーモシャワー水栓 <input type="checkbox"/> スクエアサーモシャワー水栓		
23	シャワーヘッド	<input type="checkbox"/> ノーマルシャワーヘッド クロームL <input type="checkbox"/> エアインクリックシャワーヘッド クローム		
24	換気扇	<input type="checkbox"/> 天井換気扇 TK-180FS <input type="checkbox"/> 電気式浴室暖房換気乾燥機 <small>100Vタイプ BS-161H (ランドリーパイプ1本付)</small> <input type="checkbox"/> 換気扇なし <input type="checkbox"/> 電気式浴室暖房換気乾燥機 <small>200Vタイプ BS-261H (ランドリーパイプ1本付)</small>		
25	天井の加工	<input type="checkbox"/> 換気扇開口あり (175×175) <small>《天井換気扇 TK-180FS》専用</small> <input type="checkbox"/> 換気扇開口あり (285×410) <input type="checkbox"/> 換気扇開口なし <small>《天井換気扇 TK-180FS》の場合お選びいただけません。  《換気扇なし》場合のみ、入れ替え価格 (+¥1,080) が発生いたします。</small>		
26	タオル掛け	<input type="checkbox"/> タオル掛けなし <input type="checkbox"/> タオル掛け350 クローム		
27	排水管接続位置	<input type="checkbox"/> 延長排水管セット <input type="checkbox"/> 設置スペース内接続 <small>設置脚が「土間設置・設置高さ230mm」「階上用2×4吊り架台設置」の場合お選びいただけません。</small>		
	オプション	<table border="0"> <tr> <td style="vertical-align: top;"> <b>フリー窓枠セット</b>  <input type="checkbox"/> 300 ホワイト    <input type="checkbox"/> 300 ブラック    <input type="checkbox"/> 400 ホワイト   <input type="checkbox"/> 既存窓アタッチメントセット ホワイト  <small>フリー窓枠セットは別途必要です</small>   <input type="checkbox"/> おそうじ浴槽専用リモコン   <b>リモコンコード</b>  <input type="checkbox"/> M 8A (8m)    <input type="checkbox"/> M 20A (20m)  <input type="checkbox"/> S 8A (8m)    <input type="checkbox"/> S 20A (20m)   <input type="checkbox"/> おそうじ浴槽分岐コード  <small>おそうじ浴槽あり (お湯はり運動あり) の場合は選択必須</small>   <b>開き戸用タオル掛け</b>  <input type="checkbox"/> 700 クローム      <input type="checkbox"/> 800 クローム  <small>クリーン開き戸700専用                      クリーン開き戸800専用 (透明ガラス対応可)</small>   <b>握りバーセット</b>  <input type="checkbox"/> 400 ホワイト    <input type="checkbox"/> 600 ホワイト    <input type="checkbox"/> 800 ホワイト  <input type="checkbox"/> 400 クローム    <input type="checkbox"/> 600 クローム    <input type="checkbox"/> 800 クローム   <input type="checkbox"/> 横スライドメタルフック 1個  <small>ミラーシェルフ用シャワーフック</small>   <input type="checkbox"/> 天井段加工セット 長さ1600mmまで   <b>天井斜め加工セット</b>  <input type="checkbox"/> 1216用 水平加工距離200mm  <input type="checkbox"/> 1616・1620用 水平加工距離200mm  <input type="checkbox"/> 1216用 水平加工距離400mm  <input type="checkbox"/> 1616・1620用 水平加工距離400mm </td> <td style="vertical-align: top; border-left: 1px dashed black;"> <b>壁保温材セット</b>  <input type="checkbox"/> 6枚 1216 H2000mm用  <input type="checkbox"/> 7枚 1216 H2150mm、1616 H2000mm用  <input type="checkbox"/> 8枚 1616 H2150mm、1620 H2000mm用  <input type="checkbox"/> 9枚 1620 H2150mm用   <input type="checkbox"/> 浴槽パンエプロン保温材 SYAメガネEPセット 浴槽パンなし用  <input type="checkbox"/> 床保温材浴槽パンセット 浴槽パンあり1216用  <input type="checkbox"/> 床保温材浴槽パンセット 浴槽パンあり1616、1620用  <input type="checkbox"/> トラップ保温材セット 浴槽パンなし用   <input type="checkbox"/> トラップ保温材浴槽パンセットM  <small>浴槽パンあり用 設置脚土間設置230mm、2×4吊り架台以外に設置可能</small>  <input type="checkbox"/> トラップ保温材浴槽パンセットS  <small>浴槽パンあり用 設置脚土間設置230mm、2×4吊り架台設置用</small>   <b>気密パッキンセット</b>  <input type="checkbox"/> 1216・1616用    <input type="checkbox"/> 1620用   <input type="checkbox"/> 電気式浴室暖房乾燥機用リモコン延長コード (10m)   <input type="checkbox"/> 給水給湯ワンタッチ継ぎ手 (13A)  <small>オスアダプター (R1/2) 配管切断時に使用</small>   <input type="checkbox"/> 追だきワンタッチ継ぎ手 (10A)  <small>オスアダプター (R1/2) 配管切断時に使用</small>   <b>ランドリーパイプセット</b>  <input type="checkbox"/> 1150 1216用    <input type="checkbox"/> 1600 1616、1620用   <input type="checkbox"/> ランドリーパイプ用追加受け金具 </td> </tr> </table>	<b>フリー窓枠セット</b> <input type="checkbox"/> 300 ホワイト <input type="checkbox"/> 300 ブラック <input type="checkbox"/> 400 ホワイト  <input type="checkbox"/> 既存窓アタッチメントセット ホワイト <small>フリー窓枠セットは別途必要です</small>  <input type="checkbox"/> おそうじ浴槽専用リモコン  <b>リモコンコード</b> <input type="checkbox"/> M 8A (8m) <input type="checkbox"/> M 20A (20m) <input type="checkbox"/> S 8A (8m) <input type="checkbox"/> S 20A (20m)  <input type="checkbox"/> おそうじ浴槽分岐コード <small>おそうじ浴槽あり (お湯はり運動あり) の場合は選択必須</small>  <b>開き戸用タオル掛け</b> <input type="checkbox"/> 700 クローム <input type="checkbox"/> 800 クローム <small>クリーン開き戸700専用                      クリーン開き戸800専用 (透明ガラス対応可)</small>  <b>握りバーセット</b> <input type="checkbox"/> 400 ホワイト <input type="checkbox"/> 600 ホワイト <input type="checkbox"/> 800 ホワイト <input type="checkbox"/> 400 クローム <input type="checkbox"/> 600 クローム <input type="checkbox"/> 800 クローム  <input type="checkbox"/> 横スライドメタルフック 1個 <small>ミラーシェルフ用シャワーフック</small>  <input type="checkbox"/> 天井段加工セット 長さ1600mmまで  <b>天井斜め加工セット</b> <input type="checkbox"/> 1216用 水平加工距離200mm <input type="checkbox"/> 1616・1620用 水平加工距離200mm <input type="checkbox"/> 1216用 水平加工距離400mm <input type="checkbox"/> 1616・1620用 水平加工距離400mm	<b>壁保温材セット</b> <input type="checkbox"/> 6枚 1216 H2000mm用 <input type="checkbox"/> 7枚 1216 H2150mm、1616 H2000mm用 <input type="checkbox"/> 8枚 1616 H2150mm、1620 H2000mm用 <input type="checkbox"/> 9枚 1620 H2150mm用  <input type="checkbox"/> 浴槽パンエプロン保温材 SYAメガネEPセット 浴槽パンなし用 <input type="checkbox"/> 床保温材浴槽パンセット 浴槽パンあり1216用 <input type="checkbox"/> 床保温材浴槽パンセット 浴槽パンあり1616、1620用 <input type="checkbox"/> トラップ保温材セット 浴槽パンなし用  <input type="checkbox"/> トラップ保温材浴槽パンセットM <small>浴槽パンあり用 設置脚土間設置230mm、2×4吊り架台以外に設置可能</small> <input type="checkbox"/> トラップ保温材浴槽パンセットS <small>浴槽パンあり用 設置脚土間設置230mm、2×4吊り架台設置用</small>  <b>気密パッキンセット</b> <input type="checkbox"/> 1216・1616用 <input type="checkbox"/> 1620用  <input type="checkbox"/> 電気式浴室暖房乾燥機用リモコン延長コード (10m)  <input type="checkbox"/> 給水給湯ワンタッチ継ぎ手 (13A) <small>オスアダプター (R1/2) 配管切断時に使用</small>  <input type="checkbox"/> 追だきワンタッチ継ぎ手 (10A) <small>オスアダプター (R1/2) 配管切断時に使用</small>  <b>ランドリーパイプセット</b> <input type="checkbox"/> 1150 1216用 <input type="checkbox"/> 1600 1616、1620用  <input type="checkbox"/> ランドリーパイプ用追加受け金具
<b>フリー窓枠セット</b> <input type="checkbox"/> 300 ホワイト <input type="checkbox"/> 300 ブラック <input type="checkbox"/> 400 ホワイト  <input type="checkbox"/> 既存窓アタッチメントセット ホワイト <small>フリー窓枠セットは別途必要です</small>  <input type="checkbox"/> おそうじ浴槽専用リモコン  <b>リモコンコード</b> <input type="checkbox"/> M 8A (8m) <input type="checkbox"/> M 20A (20m) <input type="checkbox"/> S 8A (8m) <input type="checkbox"/> S 20A (20m)  <input type="checkbox"/> おそうじ浴槽分岐コード <small>おそうじ浴槽あり (お湯はり運動あり) の場合は選択必須</small>  <b>開き戸用タオル掛け</b> <input type="checkbox"/> 700 クローム <input type="checkbox"/> 800 クローム <small>クリーン開き戸700専用                      クリーン開き戸800専用 (透明ガラス対応可)</small>  <b>握りバーセット</b> <input type="checkbox"/> 400 ホワイト <input type="checkbox"/> 600 ホワイト <input type="checkbox"/> 800 ホワイト <input type="checkbox"/> 400 クローム <input type="checkbox"/> 600 クローム <input type="checkbox"/> 800 クローム  <input type="checkbox"/> 横スライドメタルフック 1個 <small>ミラーシェルフ用シャワーフック</small>  <input type="checkbox"/> 天井段加工セット 長さ1600mmまで  <b>天井斜め加工セット</b> <input type="checkbox"/> 1216用 水平加工距離200mm <input type="checkbox"/> 1616・1620用 水平加工距離200mm <input type="checkbox"/> 1216用 水平加工距離400mm <input type="checkbox"/> 1616・1620用 水平加工距離400mm	<b>壁保温材セット</b> <input type="checkbox"/> 6枚 1216 H2000mm用 <input type="checkbox"/> 7枚 1216 H2150mm、1616 H2000mm用 <input type="checkbox"/> 8枚 1616 H2150mm、1620 H2000mm用 <input type="checkbox"/> 9枚 1620 H2150mm用  <input type="checkbox"/> 浴槽パンエプロン保温材 SYAメガネEPセット 浴槽パンなし用 <input type="checkbox"/> 床保温材浴槽パンセット 浴槽パンあり1216用 <input type="checkbox"/> 床保温材浴槽パンセット 浴槽パンあり1616、1620用 <input type="checkbox"/> トラップ保温材セット 浴槽パンなし用  <input type="checkbox"/> トラップ保温材浴槽パンセットM <small>浴槽パンあり用 設置脚土間設置230mm、2×4吊り架台以外に設置可能</small> <input type="checkbox"/> トラップ保温材浴槽パンセットS <small>浴槽パンあり用 設置脚土間設置230mm、2×4吊り架台設置用</small>  <b>気密パッキンセット</b> <input type="checkbox"/> 1216・1616用 <input type="checkbox"/> 1620用  <input type="checkbox"/> 電気式浴室暖房乾燥機用リモコン延長コード (10m)  <input type="checkbox"/> 給水給湯ワンタッチ継ぎ手 (13A) <small>オスアダプター (R1/2) 配管切断時に使用</small>  <input type="checkbox"/> 追だきワンタッチ継ぎ手 (10A) <small>オスアダプター (R1/2) 配管切断時に使用</small>  <b>ランドリーパイプセット</b> <input type="checkbox"/> 1150 1216用 <input type="checkbox"/> 1600 1616、1620用  <input type="checkbox"/> ランドリーパイプ用追加受け金具			

以下の部材は施工時に必要性が高い為、標準仕様に含まれます。

- 給水給湯ワンタッチ継ぎ手 (13A)メスアダプター (Rc1/2) ※配管切断時に使用      ■ 追だきワンタッチ継ぎ手 (10A)メスアダプター (Rc1/2) ※配管切断時に使用
- 脚ボルト受け ※組立施工部材です。吊り架台の場合は付属しません。

# お問い合わせから設置までの流れ



※本商品は受注生産品となり、ご注文確定からお届けまで約3~4週間かかります。  
※本商品は販売エリアが限定されています。詳しいエリアはWEBサイトでご確認ください。  
※ご入金後の変更・キャンセルは一切お受けできません。

## お支払い方法

### ■銀行振込 ※銀行振込手数料はお客様にてご負担いただきますようお願いいたします。

振込先 カ) サンワカンパニー

三井住友銀行	大阪中央支店(710)	普通8456102
みずほ銀行	大阪支店(440)	普通827334
三菱UFJ銀行	瓦町支店(003)	普通4531650
ゆうちょ銀行	記号14030	番号50747841

### ■クレジットカード

FAXでのご注文におきましてもクレジットカードをご利用いただけます。お電話にてお申しつけください。



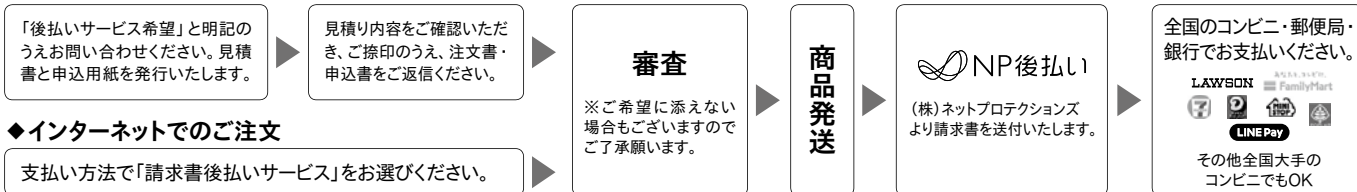
※領収書は、カード会社からの明細書をもち、領収書とさせていただきます。

### ■請求書後払いサービス(ご利用限度額は30万円まで) ※銀行振込手数料はお客様にてご負担いただきますようお願いいたします。

商品の到着を確認してから、「コンビニ」「郵便局」「銀行」で後払いできる安心・簡単な決済方法です。

請求書は商品とは別に郵送されますので、発行から14日以内にお支払いをお願いいたします(株式会社ネットプロテクションズより郵送されます)。

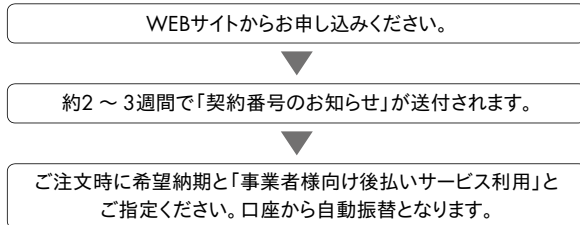
#### ◆FAX・E-MAILでのご注文



※注文確定後、お客様都合の返品・キャンセルは原則としてお受けできません。※出荷手配後のお届け日・配送先変更は対応いたしかねます。※後払いサービスのご注文には株式会社ネットプロテクションズの提供する決済サービスが適用され、サービスの範囲内で個人情報を提供し、代金債権を譲渡いたします。※ご利用限度額は累計残高で30万円(税込)までです。※サンワカンパニーでは、後払いサービスでお支払いいただいた際の領収書発行は行っておりません。また、株式会社ネットプロテクションズでは領収書は支払機関での領収印を持って代えさせていただきます。※銀行振り込みの場合、複数の請求書を合算してお振り込みいただけません。請求書ごとにお振り込みください。※法人様は申込み時に固定電話が必要となりますので、コメント欄に電話番号をご記入ください。

### ■事業者様向け後払いサービス(ご利用限度額は1,000万円まで)

1. 請求書・領収書の整理がなくなり経理事務の簡略化・省力化が実現します。
2. 手数料は一切不要です。
3. 口座からの自動振替で振込手続きがなくなります。
4. 50~1,000万円の法人利用枠を付与いたします。  
※株式会社オリエントコーポレーション(オリコ)より事前審査のうえご利用可能枠が設定されます。  
※同一注文による支払方法の分割はいたしかねますのであらかじめご了承ください。  
※個人事業主様は50~300万円のご利用枠となります。
5. 専用の「ご利用代金明細書」の発行をいたします。



### ■ショッピングクレジット(ショールームにてお申込み・施主様限定)

ショールームにて合計税込10万円以上のお申し込みで、分割払い最長30回・分割手数料0円にてご購入いただけます。



※本サービスは、分割手数料0%が適用となるジャックス・ショッピングクレジットです。※本サービスをご利用の場合は、ジャックスとのショッピングクレジット契約が必要です。※お支払い回数は、3回から最長30回までお客様自身でお選びいただけます。お支払いは、お客様がご指定される金融機関(銀行(ゆうちょ銀行含む)・信用金庫など)から毎月お引き落としいたします。※本ショッピングクレジットは、クレジットカードの回数指定払い(分割払い)ではございません。※本サービスご利用にあたり、ジャックスカード(クレジットカード)は発行されません。

お問い合わせ先【株式会社ジャックス 東京クレジットセンター】046-234-1187 受付時間10:00~20:00(土日祝含む)