
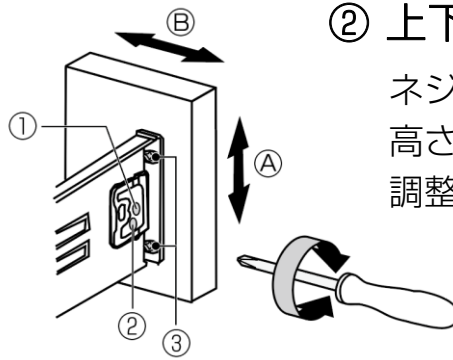



## <引出しレール調整方法①>



### ① キャップを外す

左右調整をする場合は、鏡板と底板を連結しているL型金具のネジをゆるめてから調整してください。調整後締めつけてください。



### ② 上下調整（1.5mm）A方向

ネジ①を緩めて偏心ネジ②で高さ調整します。調整後はネジ①を締めて固定します。



### ③ 左右調整（±1.5mm） B方向

ネジ③を緩めて前板を左右調整します。調整後はネジ③を締めて固定します。

