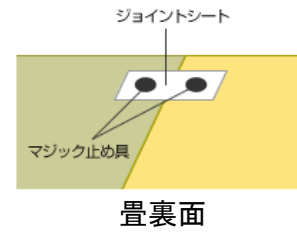


## 簡単ジョイント・システム

畳のズレを防ぐ簡単ジョイント・システム。

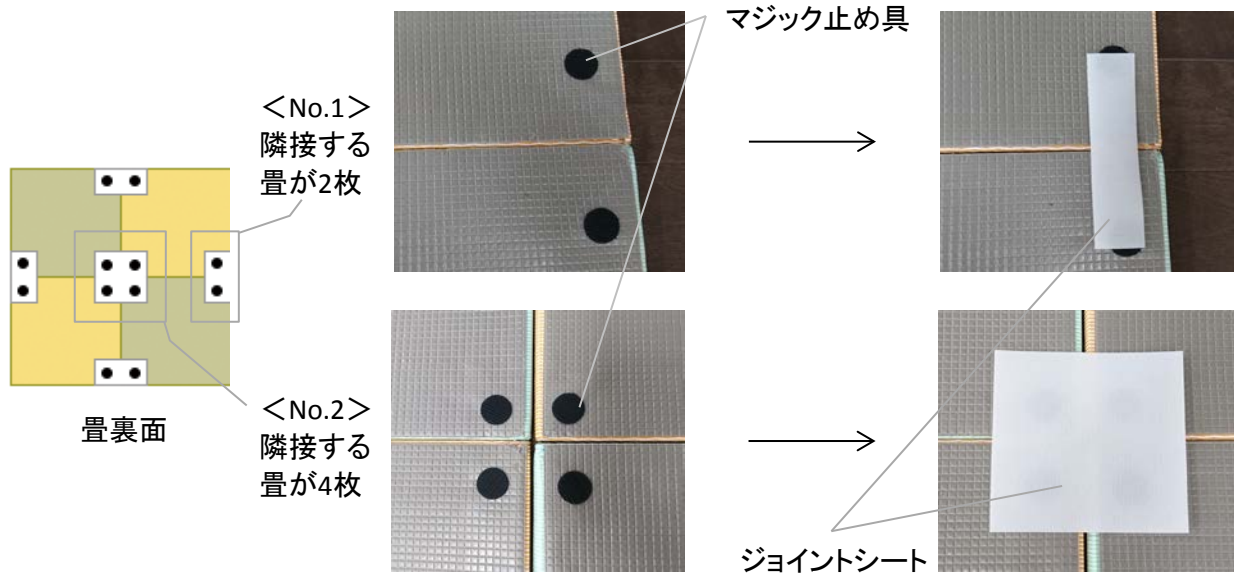
●型のマジック止め具とジョイントシートを同梱しています。  
畳の裏面に張り付けた●型の止め具とジョイントシートをつなぎ合わせるだけで、簡単にセッティングができます。



### 【ジョイント方法】

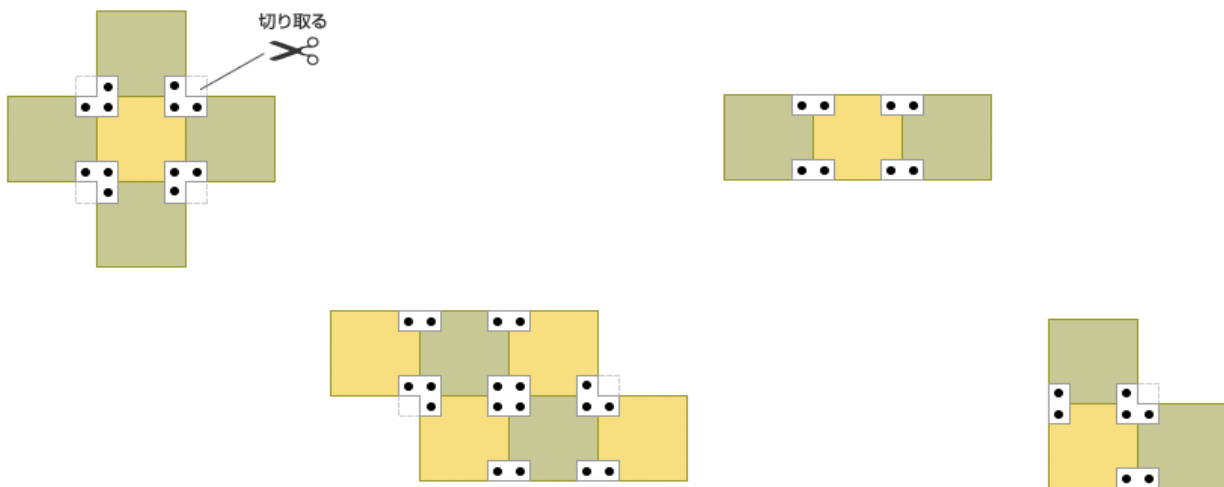
ジョイントしたい畳を隣接させ、畳裏面にマジック止め具を貼ります。

マジック止め具の上にジョイントシートを貼り合わせます。



### 【レイアウトとジョイントの例】

ジョイントシートをカットすることで、様々なレイアウトに対応可能です。



禪

●●● sanwacompany